

Woonzorgcentra en
oudereninstellingen in
Brussel

2024

Infr-Home-Info vzw
Sint Michielswarande 100 / 2- 1040 Etterbeek
Téléphone : 02/511.91.20
Email : info@home-info.be
Site : <https://www.home-info.be>

Ondernemingsnummer: 0433.743.022 – RPR
Brussel
Bankrekeningnummer: BE61 0012 2152 2717

Met de steun van



Inhoud

| | |
|--|------------------------------------|
| Inhoud | 4 |
| Inleiding | 5 |
| ROB/RVT bedden | 6 |
| Typen van instellingen | 7 |
| Totaal van ROB/RVT bedden per sector | 9 |
| Verdeling per sector ROB/RVT bedden | 11 |
| gemeenschapskeuze | 12 |
| Totaal - gemeenschapskeuze | 14 |
| Totaal - Instellingen / Bedden | 15 |
| Openbare / PRIVE | 17 |
| Verdelingen per sector : openbare / privé | 18 |
| PRIVèsector : COMMERCIELE VERSUS NON-PROFIT INSTELLINGEN | 20 |
| Privésector : commerciële versus non-profit instellingen | 21 |
| Maat | 24 |
| Capaciteit van de instellingen | 25 |
| Capaciteit van de instellingen – Veranderingen van 2013 tot 2023 | 26 |
| Prijzen | 27 |
| Prijzvergelijking - 2021 / 2022 / 2023 | 28 |
| Prijzvergelijking - OCMW / Commerciële sector / VZW | 29 |
| PRIJZEN : vergelijkingstabel in de afgelopen 5 jaar | 31 |
| Demografie | 32 |
| Verhouding aantal bedden tot bevolking | 33 |
| Openingen / sluitingen | 35 |
| Vergelijkingstabel van de definitieve sluitingen van ROB/RVT sinds 20 jaar | 36 |
| Vergelijkingstabel van de openingen van ROB/RVT sinds 20 jaar | 37 |
| Assistentie Woningen, Dag(verzorgings)centra et andere woonvormen | 39 |
| Dagcentra | 40 |
| Assistentiewoningen en andere woonvormen | 41 |
| Prijzen van de GAW | Erreur ! Signet non défini. |
| CONCLUSIE | 43 |

INLEIDING

Zoals gewoonlijk volgt onze vzw de ontwikkelingen binnen de ouderenzorgsector in het Brusselse Gewest.

Door onze bevoorrechte positie als observatorium kunnen we belangrijke tendensen signaleren waarvoor we aandachtig moeten blijven. Het proces voor het recupereren van bedden dat de afgelopen jaren werd opgestart en bepaalde modaliteiten van de nieuwe ordonnantie (bv: architecturale normen...) voor de Iriscare-erkende residentiële instellingen hebben ontegensprekelijk een impact gehad op de samenstelling van het institutionele landschap.

Deze gegevens zijn bedoeld als werkinstrument voor wie een globaal beeld wil hebben van het aanbod van ROB/RVT-bedden in Brussel en over alle sectoren (publiek, privaat commercieel en vzw; Iriscare en VGC).

We vestigen de aandacht van de lezer op het feit dat de context waarin rusthuizen werken voortdurend verandert. De gepresenteerde gegevens trachten het beschikbare aanbod op een kwantitatieve en objectieve manier te illustreren voor het jaar 2023. Er werd geen rekening gehouden met gegevens die gepubliceerd of meegedeeld werden aan onze diensten na 31/12/2023. Er kunnen dus verschillen zijn tussen onze analyse en de situatie op het moment dat u deze pagina's leest.

In het belang van de objectiviteit zijn de gegevens waarover wij beschikken vergeleken:

- de verschillende gegevensbronnen van de Iriscare
 - o IRISCARE aTCA : Adviserende Commissie "Opvang en huisvesting voor ouderen"
 - o Statistiekenportaal :
<https://stat.iriscare.brussels/nl/home-nl/ouderen/instellingen-voor-ouderen/aanbod-ouderen/>
- gegevens die wij, via onze bezoeken aan instellingen, hebben ontvangen
- gegevens van de Agentschap Zorg en Gezondheid

Wij danken de verschillende betrokkenen voor hun medewerking.

Uiteraard blijven wij ter beschikking van iedereen die geïnteresseerd is in aanvullende informatie of suggesties voor kruisverwijzingen van gegevens die niet in dit rapport zijn opgenomen.

Fijne analyse.

Voor de team van Infor-Home-Info vzw

Lindsay Dilliès
Amandine Kodeck

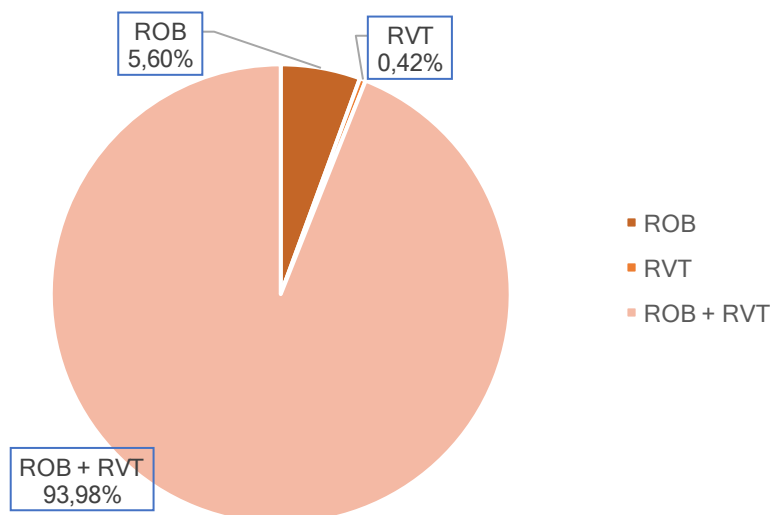
ROB/RVT bedden

Typen van instellingen

| Gemeente | ROB+RVT | | RVT | | ROB | | TOTAAL | |
|---------------------------|------------|---------------|----------|-----------|-----------|------------|------------|---------------|
| | Inst. | Bedden | Inst. | Bedden | Inst. | Bedden | Inst. | Bedden |
| Anderlecht | 13 | 1611 | | | | | 13 | 1611 |
| Ouderghem | 5 | 464 | | | 2 | 72 | 7 | 536 |
| Berchem | 2 | 347 | | | 1 | 68 | 3 | 415 |
| Brussel | 20 | 2493 | | | 3 | 138 | 23 | 2631 |
| Etterbeek | 3 | 281 | 1 | 60 | 2 | 47 | 6 | 388 |
| Evere | 11 | 1250 | | | | | 11 | 1250 |
| Vorst | 5 | 550 | | | | | 5 | 550 |
| Ganshoren | 1 | 102 | | | 1 | 58 | 2 | 160 |
| Elsene | 4 | 478 | | | 1 | 57 | 5 | 535 |
| Jette | 9 | 1001 | | | | | 9 | 1001 |
| Koekelberg | 1 | 70 | | | 1 | 56 | 2 | 126 |
| Molenbeek | 8 | 941 | | | | | 8 | 941 |
| St Gillis | 3 | 307 | | | 1 | 26 | 4 | 333 |
| St Joost | 1 | 125 | | | | | 1 | 125 |
| Schaerbeek | 3 | 386 | | | 2 | 141 | 5 | 527 |
| Ukkel | 10 | 1238 | | | 1 | 32 | 11 | 1270 |
| Watermaal Bosvoorde | 3 | 477 | | | 1 | 97 | 4 | 574 |
| Sint Lambrechts Woluwe | 8 | 844 | | | | | 8 | 844 |
| Sint Pieters Woluwe | 3 | 331 | | | | | 3 | 331 |
| TOTAAL | 113 | 13.296 | 1 | 60 | 16 | 792 | 130 | 14.148 |

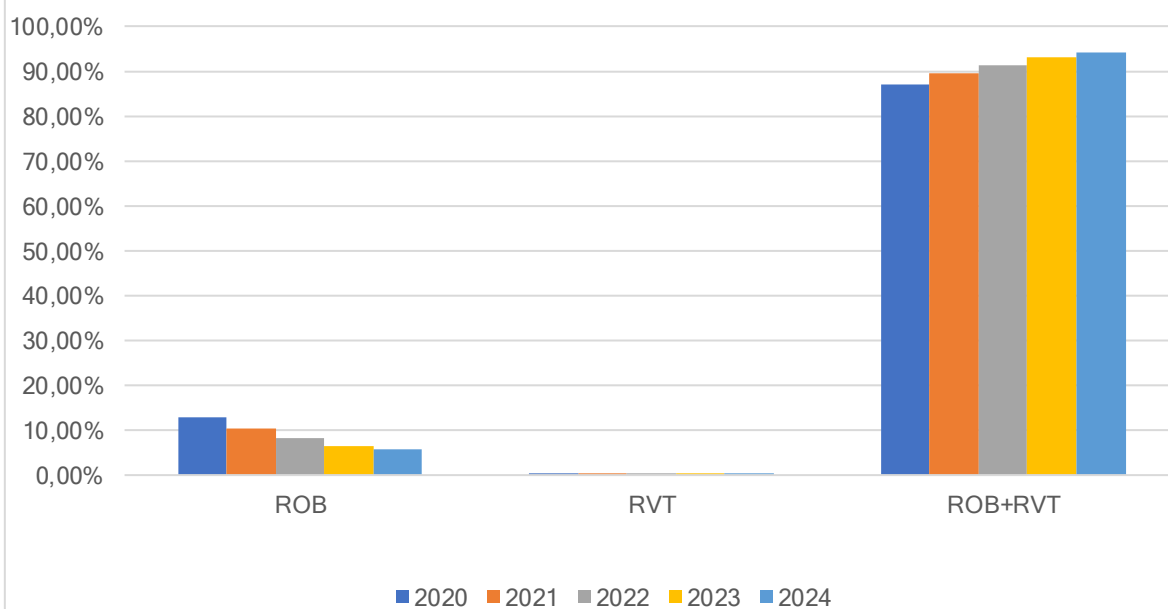
| TOTAAL VAN BEDDEN | ROB/RVT |
|-------------------|---------|
| | 14.148 |

Verdeling van bedden



| | ROB/RVT | |
|--|--------------|----------------|
| | Instellingen | Bedden |
| 2020 | 146 | 16.400 |
| 2021 | 146 | 16.641 |
| 2022 | 146 | 16.692 |
| 2023 | 131 | 14.929 |
| 2024 | 130 | 14.148 |
| Evolutie tijdens de afgelopen 5 jaar | - 16 | - 2.252 |

Verhouding ROB/RVT bedden periode 2020 - 2024



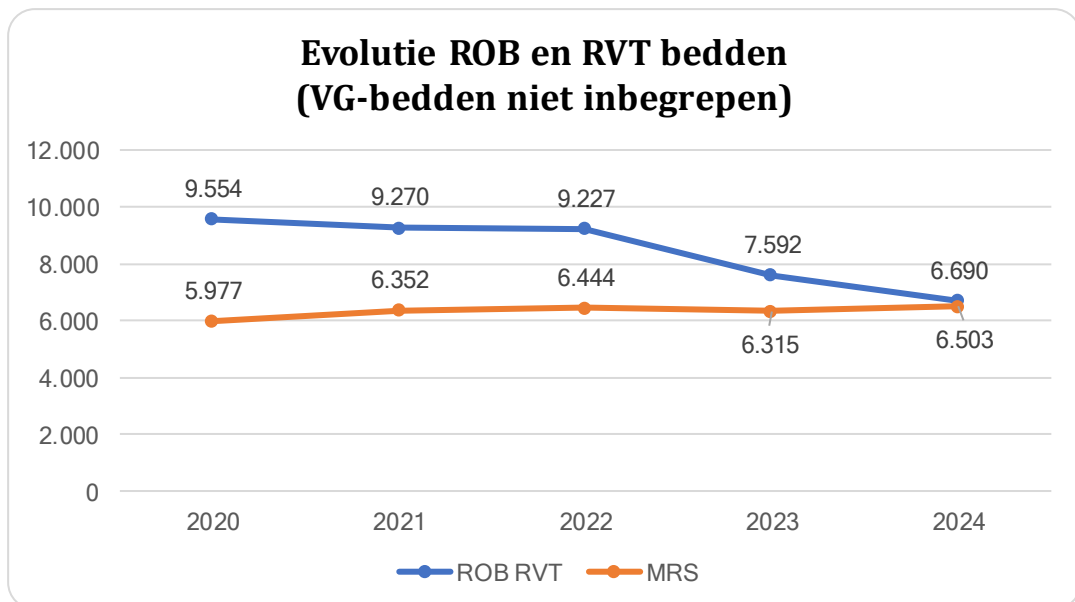
Totaal van ROB/RVT bedden per sector

| Gemeente | ROB | | Aantal instellingen | RVT | | Bedden VG ROB+RVT |
|------------|------|-------------|---------------------|------|-------------|-------------------|
| | OCMW | Privésector | | OCMW | Privésector | Privésector |
| Anderlecht | 45 | - | 1 | 142 | - | - |
| | - | 762 | 11 | - | 542 | - |
| | - | - | 1 | - | - | 120 |
| Ouderghem | 39 | - | 1 | 35 | - | - |
| | - | 72 | 2 | - | - | - |
| | - | 96 | 3 | - | 144 | - |
| | - | - | 1 | - | - | 150 |
| Berchem | 46 | - | 1 | 79 | - | - |
| | - | 68 | 1 | - | - | - |
| | - | 102 | 1 | - | 120 | - |
| Brussel | 275 | - | 5 | 464 | - | - |
| | - | 138 | 3 | - | - | - |
| | - | 826 | 12 | - | 624 | - |
| | - | - | 3 | - | - | 304 |
| Etterbeek | - | - | 1 | 60 | - | - |
| | 67 | - | 1 | 42 | - | - |
| | - | 47 | 2 | - | - | - |
| | - | 66 | 2 | - | 106 | - |
| Evere | 26 | - | 1 | 46 | - | - |
| | - | 578 | 8 | - | 435 | - |
| | - | - | 2 | - | - | 165 |
| | 42 | - | 1 | 84 | - | - |
| Vorst | - | 170 | 3 | - | 109 | - |
| | - | - | 1 | - | - | 145 |
| | 37 | - | 1 | 65 | - | - |
| Ganshoren | - | 58 | 1 | - | - | - |
| | 154 | - | 2 | 108 | - | - |
| Elsene | - | 57 | 1 | - | - | - |
| | - | 57 | 2 | - | 159 | - |
| | 66 | - | 1 | 42 | - | - |
| Jette | - | 421 | 7 | - | 401 | - |
| | - | - | 1 | - | - | 71 |
| | 40 | - | 1 | 30 | - | - |
| Koekelberg | - | 56 | 1 | - | - | - |
| | 50 | - | 1 | 121 | - | - |
| Molenbeek | - | 346 | 7 | - | 424 | - |
| | 44 | - | 1 | 100 | - | - |
| St Gillis | - | 26 | 1 | - | - | - |
| | - | 89 | 2 | - | 74 | - |
| | 45 | - | 1 | 142 | - | - |

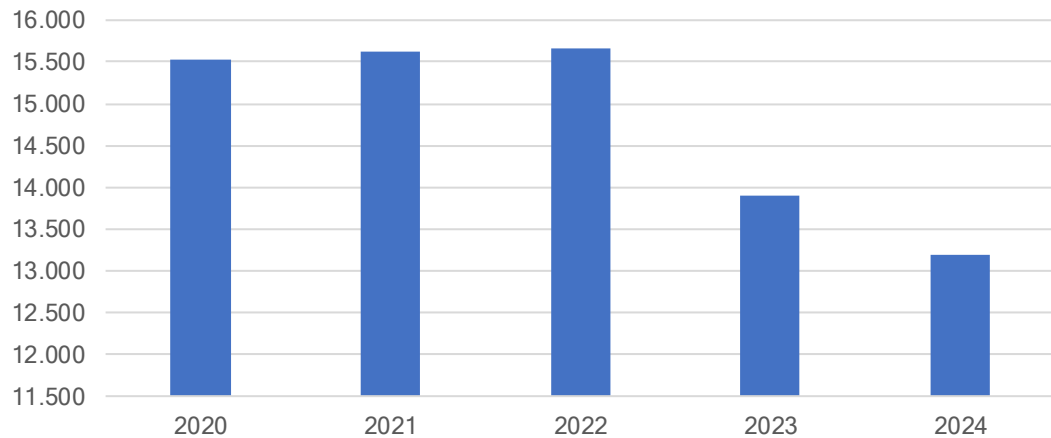
| Gemeente | ROB | | Anta al instellingen | RVT | | VG-Bedden ROB+RVT |
|------------------------------|--------------|--------------|----------------------------|--------------|--------------|----------------------|
| | OCMW | Privésector | | OCMW | Privésector | OCMW |
| St Joost | 45 | - | 1 | 80 | - | - |
| Schaerbeek | 79 | - | 2 | 150 | - | - |
| | - | 141 | 2 | - | - | - |
| | - | 93 | 1 | - | 64 | - |
| Ukkel | 55 | - | 2 | 110 | - | - |
| | - | 32 | 1 | - | - | - |
| | - | 441 | 8 | - | 632 | - |
| Watermaal Bosvoorde | 41 | - | 1 | 85 | - | - |
| | - | 97 | 1 | - | - | - |
| | - | 119 | 2 | - | 232 | - |
| Sint Lambrechts Woluwe | 56 | - | 1 | 74 | - | - |
| | - | 389 | 7 | - | 325 | - |
| Sint Pieters Woluwe | 66 | - | 1 | 100 | - | - |
| | - | 70 | 2 | - | 95 | - |
| TOTAUX | 1.273 | 5.417 | 130 | 2.017 | 4.486 | 955 |

| TOTAAL ROB/RVT bedden | | | |
|-----------------------|-------|-------|--------|
| | ROB | RVT | TOTAAL |
| TOTAAL | 6.690 | 6.503 | 13.193 |

| Vergelijking tabel : ROB/RVT bedden | | | |
|--|----------------|--------------|----------------|
| | ROB | RVT | TOTAAL |
| 2020 | 9.554 | 5.977 | 15.531 |
| 2021 | 9.270 | 6.352 | 15.622 |
| 2022 | 9.227 | 6.444 | 15.671 |
| 2023 | 7.592 | 6.315 | 13.907 |
| 2024 | 6.690 | 6.503 | 13.193 |
| Evolutie in de afgelopen 5 jaar | - 2.864 | + 526 | - 2.338 |



Trends van de bedden in de afgelopen 5 jaar (VG-bedden niet inbegrepen)



Verdeling per sector ROB/RVT bedden (VG bedden niet inbegrepen)

| | Alle sectoren | OCMW sector | Privé sector |
|---------------------------|---------------|--------------|----------------------------------|
| ROB bedden | 7.231 | 1.273 | 5.958 |
| RVT bedden | 6.917 | 2.017 | 4.900 |
| TOTAAL ROB/RVT | 14.148 | 3.290 | 10.858 |
| | | | Commercieel sector Vzw |
| | | | 8.199 2.659 |

GEMEENSCHAPSKEUZE

Gemeenschapskeuze

| Gemeente | Iriscare | | | | Vlms Gemeenschap | |
|------------------------|------------|--------------|------------|--------------|------------------|------------|
| | ROB | Bedden | RVT | Bedden | ROB+RVT | Bedden |
| Anderlecht | 12 | 807 | 12 | 684 | 1 | 120 |
| Oudergem | 6 | 207 | 4 | 179 | 1 | 150 |
| Berchem | 3 | 216 | 2 | 199 | | |
| Brussel | 20 | 1239 | 17 | 1088 | 3 | 304 |
| Etterbeek | 5 | 180 | 4 | 208 | | |
| Evere | 9 | 604 | 9 | 481 | 2 | 165 |
| Vorst | 4 | 212 | 4 | 193 | 1 | 145 |
| Ganshoren | 2 | 95 | 1 | 65 | | |
| Elsene | 5 | 268 | 4 | 267 | | |
| Jette | 8 | 487 | 8 | 443 | 1 | 71 |
| Koekelberg | 2 | 96 | 1 | 30 | | |
| Molenbeek | 8 | 396 | 8 | 545 | | |
| Sint Gillis | 4 | 159 | 3 | 174 | | |
| Sint Joost | 1 | 45 | 1 | 80 | | |
| Schaerbeek | 5 | 313 | 3 | 214 | | |
| Ukkel | 11 | 528 | 10 | 742 | | |
| Watermaal Bosvoorde | 4 | 257 | 3 | 317 | | |
| Sint Lambrechts Woluwe | 8 | 445 | 8 | 399 | | |
| Sint Pieters Woluwe | 3 | 136 | 3 | 195 | | |
| TOTAAL | 120 | 6.690 | 105 | 6.503 | 9 | 955 |

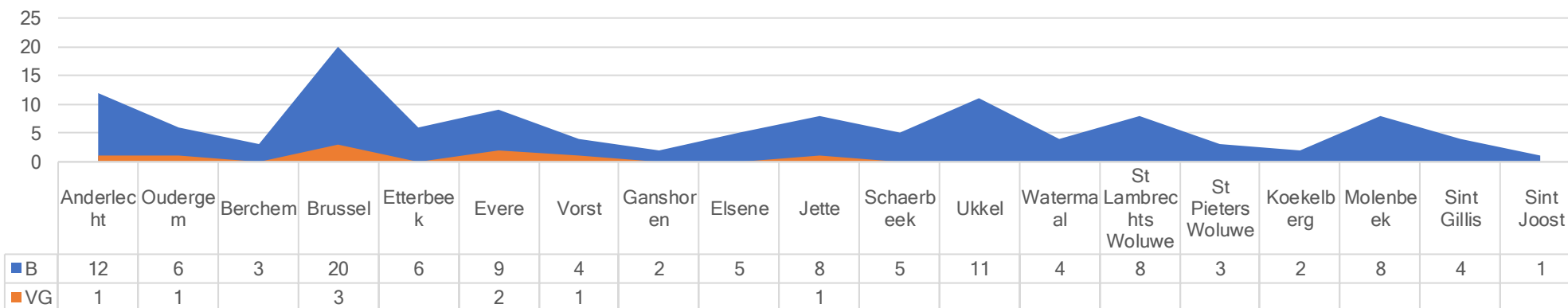
Totaal - gemeenschapskeuze

| Gemeente | Iriscare | | Vlms Gemeens. | | ALGEMEEN TOTAAL | |
|---------------------------|------------|---------------|---------------|------------|--------------------|---------------|
| | Inst. | Bedden | Inst. | Bedden | Institution | Bedden |
| Anderlecht | 12 | 1491 | 1 | 120 | 13 | 1611 |
| Oudergem | 6 | 386 | 1 | 150 | 7 | 536 |
| Berchem | 3 | 415 | | | 3 | 415 |
| Brussel | 20 | 2327 | 3 | 304 | 23 | 2631 |
| Etterbeek | 6 | 388 | | | 6 | 388 |
| Evere | 9 | 1085 | 2 | 165 | 11 | 1250 |
| Vorst | 4 | 405 | 1 | 145 | 5 | 550 |
| Ganshoren | 2 | 160 | | | 2 | 160 |
| Elsene | 5 | 535 | | | 5 | 535 |
| Jette | 8 | 930 | 1 | 71 | 9 | 1001 |
| Koekelberg | 2 | 126 | | | 2 | 126 |
| Molenbeek | 8 | 941 | | | 8 | 941 |
| Sint Gillis | 4 | 333 | | | 4 | 333 |
| Sint Joost | 1 | 125 | | | 1 | 125 |
| Schaerbeek | 5 | 527 | | | 5 | 527 |
| Ukkel | 11 | 1270 | | | 11 | 1270 |
| Watermaal Bostvoort | 4 | 574 | | | 4 | 574 |
| Sint Lambrechts Woluwe | 8 | 844 | | | 8 | 844 |
| Sint Pieters Woluwe | 3 | 331 | | | 3 | 331 |
| TOTAAL | 121 | 13.193 | 9 | 955 | 130 | 14.148 |

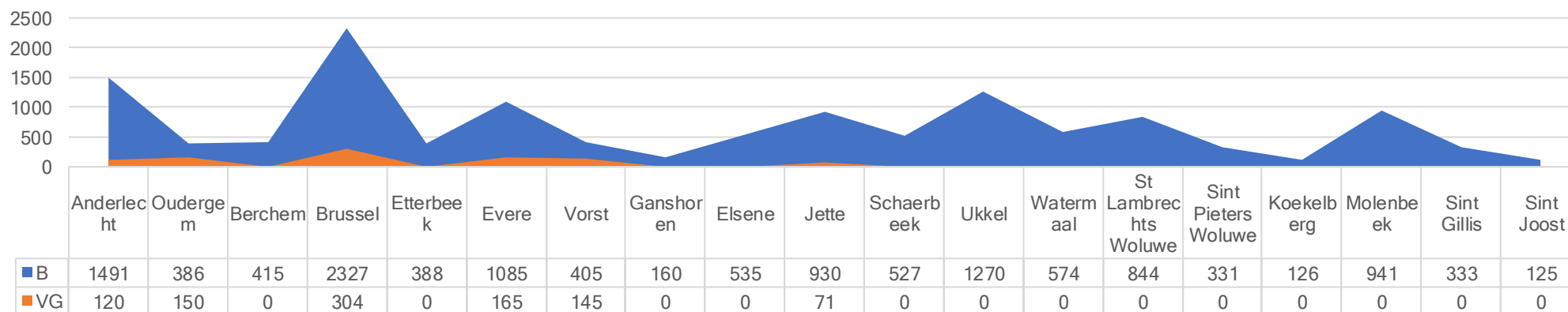
Totaal - Instellingen / Bedden

| COCOF /Iriscare/ Vlaamse Gemeenschap – 2006 tot 2024 | | | | | | | | |
|--|-----------------------------|--------|----------|--------|------------------|--------|-----------------|--------|
| | COCOF | | Iriscare | | Vlaamse Gemeens. | | Algemeen totaal | |
| | Inst. | Bedden | Inst. | Bedden | Inst. | Bedden | Inst. | Bedden |
| 2006 | 50 | 3.775 | 127 | 11.416 | 3 | 235 | 180 | 15.426 |
| 2007 | 52 | 3.978 | 124 | 11.398 | 2 | 117 | 178 | 15.493 |
| 2008 | 51 | 4.000 | 123 | 11.385 | 2 | 117 | 176 | 15.502 |
| 2009 | 50 | 3.898 | 121 | 11.266 | 2 | 117 | 173 | 15.281 |
| 2010 | 50 | 3.936 | 116 | 11.181 | 2 | 194 | 168 | 15.311 |
| 2011 | 48 | 3.875 | 109 | 10.924 | 2 | 194 | 159 | 14.993 |
| 2012 | 46 | 3.839 | 106 | 10.969 | 2 | 194 | 154 | 15.002 |
| 2013 | 45 | 3.944 | 105 | 11.076 | 3 | 244 | 153 | 15.264 |
| 2014 | 46 | 4.151 | 103 | 11.163 | 4 | 495 | 153 | 15.809 |
| 2015 | Overdracht naar Iriscare | | 150 | 15.434 | 6 | 649 | 156 | 16.083 |
| 2016 | | | 150 | 15.791 | 6 | 649 | 156 | 16.440 |
| 2017 | | | 148 | 15.661 | 8 | 874 | 156 | 16.535 |
| 2018 | | | 142 | 15.463 | 8 | 874 | 150 | 16.337 |
| 2019 | | | 141 | 15.507 | 8 | 869 | 149 | 16.376 |
| 2020 | | | 138 | 15.531 | 8 | 869 | 146 | 16.400 |
| 2021 | | | 137 | 15.622 | 9 | 1.019 | 146 | 16.641 |
| 2022 | | | 137 | 15.671 | 9 | 1.021 | 146 | 16.692 |
| 2023 | | | 122 | 13.907 | 9 | 1.022 | 131 | 14.929 |
| 2024 | | | 121 | 13.193 | 9 | 955 | 130 | 14.148 |

Iriscare/VG Instellingen per gemeente



Iriscare/VG Bedden per gemeente



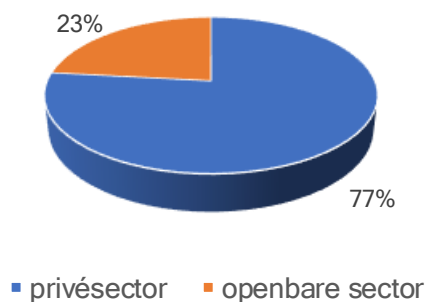
OPENBARE / PRIVE

Verdelingen per sector : openbare / privé

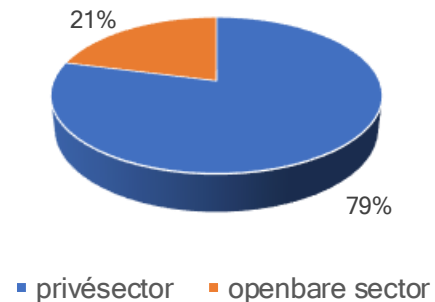
| Genmeente | ROB/RVT | | | | ALGEMEEN TOTAAL | |
|------------------------|-----------------|--------------|-------------|---------------|-----------------|---------------|
| | Openbare sector | | Privésector | | Inst. | Bedden |
| | Inst. | Bedden | Inst. | Bedden | | |
| Anderlecht | 1 | 187 | 12 | 1424 | 13 | 1611 |
| Oudergem | 1 | 74 | 6 | 462 | 7 | 536 |
| Berchem | 1 | 125 | 2 | 290 | 3 | 415 |
| Brussel | 5 | 739 | 18 | 1892 | 23 | 2631 |
| Etterbeek | 2 | 169 | 4 | 219 | 6 | 388 |
| Evere | 1 | 72 | 10 | 1178 | 11 | 1250 |
| Vorst | 1 | 126 | 4 | 424 | 5 | 550 |
| Ganshoren | 1 | 102 | 1 | 58 | 2 | 160 |
| Elsene | 2 | 262 | 3 | 273 | 5 | 535 |
| Jette | 1 | 108 | 8 | 893 | 9 | 1001 |
| Koekelberg | 1 | 70 | 1 | 56 | 2 | 126 |
| Molenbeek | 1 | 171 | 7 | 770 | 8 | 941 |
| Sint Gillis | 1 | 144 | 3 | 189 | 4 | 333 |
| Sint Joost | 1 | 125 | - | - | 1 | 125 |
| Schaerbeek | 2 | 229 | 3 | 298 | 5 | 527 |
| Ukkel | 2 | 165 | 9 | 1105 | 11 | 1270 |
| Watermaal Bosvoorde | 1 | 126 | 3 | 448 | 4 | 574 |
| Sint Lambrechts Woluwe | 1 | 130 | 7 | 714 | 8 | 844 |
| Sint Pieters Woluwe | 1 | 166 | 2 | 165 | 3 | 331 |
| TOTAAL | 27 | 3.290 | 103 | 10.858 | 130 | 14.148 |

| | | | | | | |
|-------------------------------|---|-------|-----|-------|-----|-------|
| Vergelijking 2023/2024 | 0 | - 231 | - 1 | - 550 | - 1 | - 781 |
|-------------------------------|---|-------|-----|-------|-----|-------|

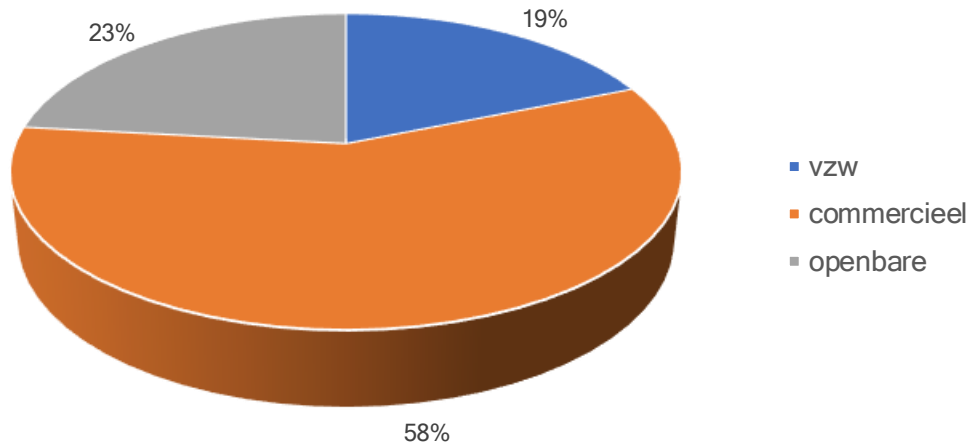
Bedden openbare VS privésector



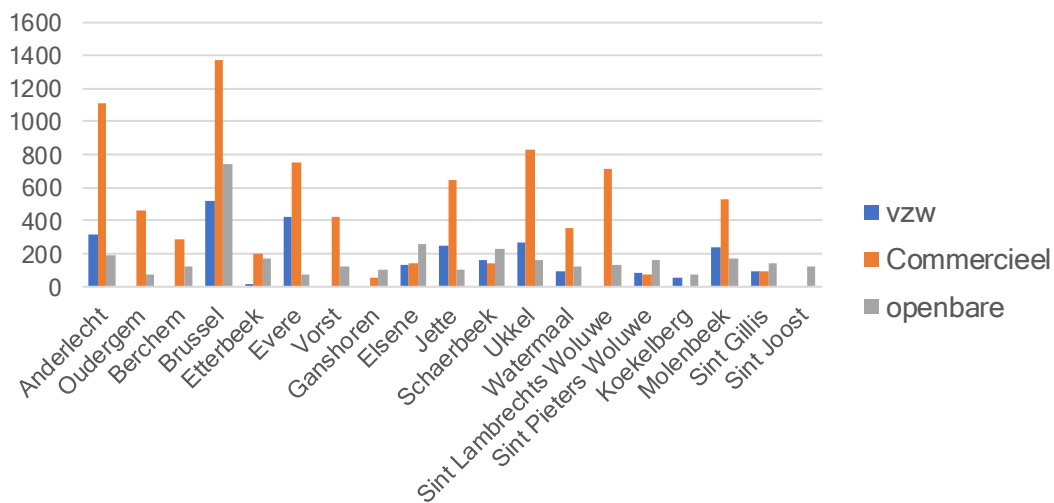
Instellingen: openbare VS privésector



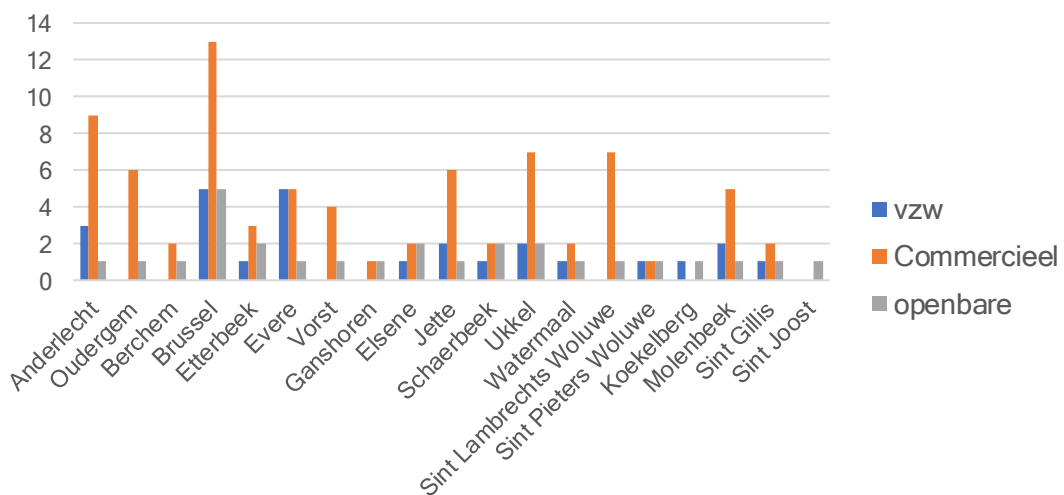
Beheersstructuur: ROB/RVT bedden



Bedden per sector en gemeente



Instellingen per sector en gemeente



**PRIVESECTOR : COMMERCIELE
VERSUS NON-PROFIT INSTELLINGEN**

Privésector : commerciële versus non-profit instellingen

| Gemeente | PRIVESECTOR | | | | | | | |
|------------------------|--------------------|-------------|--------------|-------------|-------------------|-------------|--------------|-------------|
| | Commerciële sector | | | | Non-profit sector | | | |
| | Inst. ROB / RVT | | BEDDEN | | Inst. ROB/RVT | | Bedden | |
| | Iriscare | Vlaams Gem. | Iriscare | Vlaams Gem. | Iriscare | Vlaams Gem. | Iriscare | Vlaams Gem. |
| Anderlecht | 9 | | 1112 | | 2 | 1 | 192 | 120 |
| Oudergem | 5 | 1 | 312 | 150 | | | | |
| Berchem | 2 | | 290 | | | | | |
| Brussel | 11 | 2 | 1128 | 247 | 4 | 1 | 460 | 57 |
| Etterbeek | 3 | | 202 | | 1 | | 17 | |
| Evere | 5 | | 751 | | 3 | 2 | 262 | 165 |
| Vorst | 3 | 1 | 279 | 145 | | | | |
| Ganshoren | 1 | | 58 | | | | | |
| Elsene | 2 | | 145 | | 1 | | 128 | |
| Jette | 6 | | 645 | | 1 | 1 | 177 | 71 |
| Koekelberg | | | | | 1 | | 56 | |
| Molenbeek | 5 | | 527 | | 2 | | 243 | |
| Sint Gillis | 2 | | 92 | | 1 | | 97 | |
| Sint Joost | | | | | | | | |
| Schaerbeek | 2 | | 141 | | 1 | | 157 | |
| Ukkel | 7 | | 833 | | 2 | | 272 | |
| Watermaal Bosvoode | 2 | | 351 | | 1 | | 97 | |
| Sint Lambrechts Woluwe | 7 | | 714 | | | | | |
| Sint Pieters Woluwe | 1 | | 77 | | 1 | | 88 | |
| TOTAAL | 73 | 4 | 7.657 | 542 | 21 | 5 | 2.246 | 413 |

Opmerking :

non-profit sector = VZW + stichting

commerciële sector = rechtspersonen en bedrijven

| Gemeente | Algemeen totaal - Privésector | | | | | |
|---------------------------|--------------------------------|-------------|------------|--|-------------|---------------|
| | commerciële / vzw instellingen | | | commerciële/ vzw bedden in de instellingen | | |
| | Iriscare | vl.gemeens. | TOTAAL | Iriscare | vl.gemeens. | TOTAAL |
| Anderlecht | 11 | 1 | 12 | 1304 | 120 | 1424 |
| Oudergem | 5 | 1 | 6 | 312 | 150 | 462 |
| Berchem | 2 | | 2 | 290 | | 290 |
| Brussel | 15 | 3 | 18 | 1588 | 304 | 1892 |
| Etterbeek | 4 | | 4 | 219 | | 219 |
| Evere | 8 | 2 | 10 | 1013 | 165 | 1178 |
| Vorst | 3 | 1 | 4 | 279 | 145 | 424 |
| Ganshoren | 1 | | 1 | 58 | | 58 |
| Elsene | 3 | | 3 | 273 | | 273 |
| Jette | 7 | 1 | 8 | 822 | 71 | 893 |
| Koekelberg | 1 | | 1 | 56 | | 56 |
| Molenbeek | 7 | | 7 | 770 | | 770 |
| St Gillis | 3 | | 3 | 189 | | 189 |
| St Joost | | | | | | |
| Schaerbeek | 3 | | 3 | 298 | | 298 |
| Ukkel | 9 | | 9 | 1105 | | 1105 |
| Watermaal Bosvoorde | 3 | | 3 | 448 | | 448 |
| Sint Lambrechts Woluwe | 7 | | 7 | 714 | | 714 |
| Sint Pieters Woluwe | 2 | | 2 | 165 | | 165 |
| TOTAAL | 94 | 9 | 103 | 9.903 | 955 | 10.858 |

| | Aantal bedden in de commerciële sector | Aantal bedden in de vzw's |
|--|--|---------------------------|
| 2019 | 10.013 | 2.806 |
| 2020 | 9.884 | 2.941 |
| 2021 | 10.122 | 2.973 |
| 2022 | 10.102 | 2.994 |
| 2023 | 8.544 | 2.864 |
| 2024 | 8.199 | 2.659 |
| Veranderingen binnen de 6 afgelopen jaar | - 1.814 | - 147 |

Opmerking :

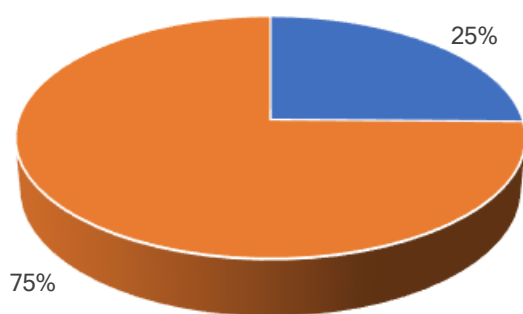
non-profitorganisaties = VZW + Stichting

commerciële sector = rechtspersoon en bedrijven

N.B : Sommige commerciële groepen beheren ook instellingen die zijn opgezet als vzw.

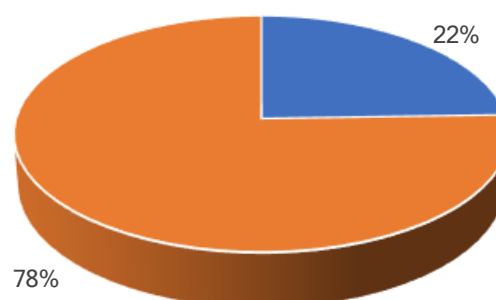
| TOTAAL | | | |
|--------------------|--------------|------------------------|--------------|
| commerciële sector | | non-profitorganisaties | |
| 77 instellingen | 8.199 bedden | 26 instellingen | 2.659 bedden |

Instellingen : commerciële sector en non-profitorganisaties



■ vzw ■ Commerciële instellingen

Bedden : commerciële sector en non-profitorganisaties



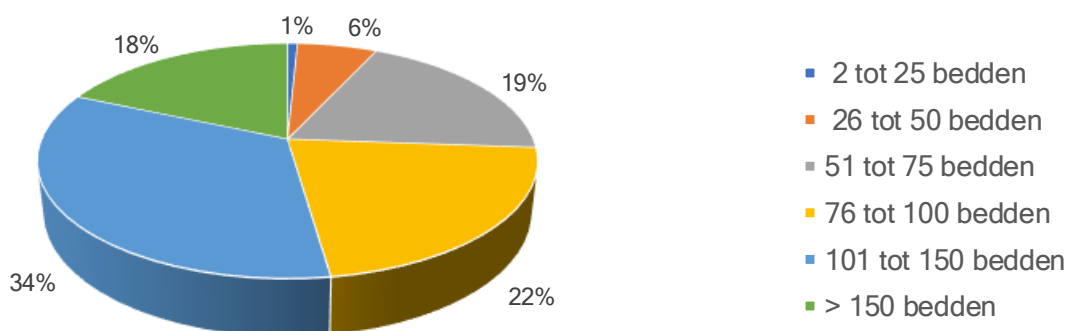
■ vzw ■ Commerciële bedden

MAAT

Capaciteit van de instellingen

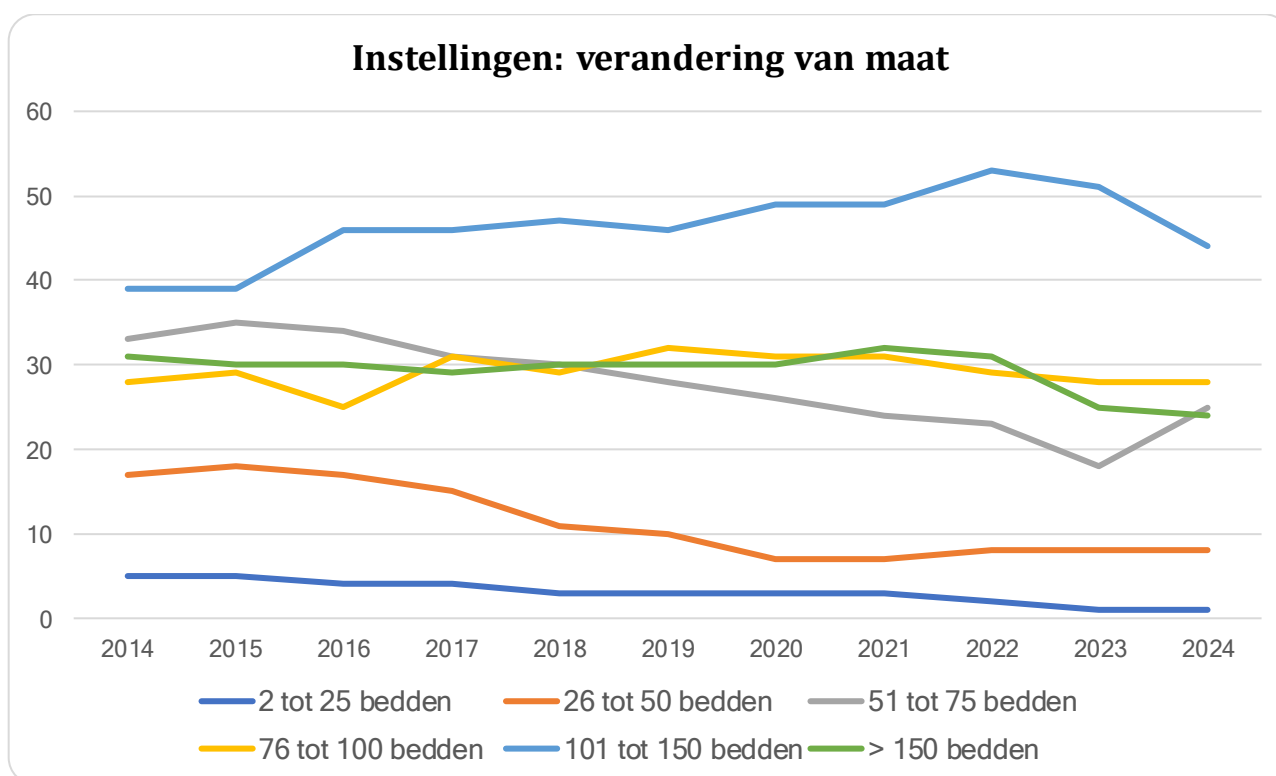
| Gemeente | 2 tot 25 bed. | 26 tot 50 bed. | 51 tot 75 bed . | 76 tot 100 bed. | 101 tot 150 bed. | + 150 bed. | TOTAAL |
|------------------------|---------------|----------------|-----------------|-----------------|------------------|------------|------------|
| Anderlecht | 0 | 0 | 2 | 4 | 2 | 5 | 13 |
| Oudergem | 0 | 2 | 2 | 2 | 1 | 0 | 7 |
| Berchem | 0 | 0 | 1 | 0 | 1 | 1 | 3 |
| Brussel | 0 | 2 | 4 | 3 | 10 | 4 | 23 |
| Etterbeek | 1 | 1 | 2 | 0 | 2 | 0 | 6 |
| Evere | 0 | 1 | 1 | 3 | 3 | 3 | 11 |
| Vorst | 0 | 0 | 1 | 1 | 3 | 0 | 5 |
| Ganshoren | 0 | 0 | 1 | 0 | 1 | 0 | 2 |
| Elsene | 0 | 0 | 1 | 2 | 1 | 1 | 5 |
| Jette | 0 | 0 | 2 | 2 | 3 | 2 | 9 |
| Koekelberg | 0 | 0 | 2 | 0 | 0 | 0 | 2 |
| Molenbeek | 0 | 0 | 1 | 1 | 4 | 2 | 8 |
| Sint Gillis | 0 | 1 | 1 | 1 | 1 | 0 | 4 |
| Sint Joost | 0 | 0 | 0 | 0 | 1 | 0 | 1 |
| Schaerbeek | 0 | 0 | 1 | 1 | 2 | 1 | 5 |
| Ukkel | 0 | 1 | 1 | 2 | 4 | 3 | 11 |
| Watermaal Bosvoorde | 0 | 0 | 0 | 2 | 1 | 1 | 4 |
| Sint Lambrechts Woluwe | 0 | 0 | 2 | 2 | 4 | 0 | 8 |
| Sint Pieters Woluwe | 0 | 0 | 0 | 2 | 0 | 1 | 3 |
| TOTAAL | 1 | 8 | 25 | 28 | 44 | 24 | 130 |

Maat van de instellingen



Capaciteit van de instellingen – Veranderingen van 2014 tot 2024

| AANTAL INSTELLINGEN | | | | | | | |
|---------------------|-----------------|------------------|------------------|-------------------|--------------------|--------------|--------|
| Jaar | 2 tot 25 bedden | 26 tot 50 bedden | 51 tot 75 bedden | 76 tot 100 bedden | 101 tot 150 bedden | + 150 bedden | TOTAAL |
| 2014 | 5 | 17 | 33 | 28 | 39 | 31 | 153 |
| 2015 | 5 | 18 | 35 | 29 | 39 | 30 | 156 |
| 2016 | 4 | 17 | 34 | 25 | 46 | 30 | 156 |
| 2017 | 4 | 15 | 31 | 31 | 46 | 29 | 156 |
| 2018 | 3 | 11 | 30 | 29 | 47 | 30 | 150 |
| 2019 | 3 | 10 | 28 | 32 | 46 | 30 | 149 |
| 2020 | 3 | 7 | 26 | 31 | 49 | 30 | 146 |
| 2021 | 3 | 7 | 24 | 31 | 49 | 32 | 146 |
| 2022 | 2 | 8 | 23 | 29 | 53 | 31 | 146 |
| 2023 | 1 | 8 | 18 | 28 | 51 | 25 | 131 |
| 2024 | 1 | 8 | 25 | 28 | 44 | 24 | 130 |



PRIJZEN

Prijzvergelijking - 2022 / 2023 / 2024

| Gemeente | 1101 – 1300 € | | | 1301 - 1500 € | | | 1501 - 1700 € | | | 1701 – 2000 € | | | >2001€ | | | TOTAUX | | |
|------------------------|---------------|----------|----------|---------------|----------|----------|---------------|-----------|----------|---------------|-----------|-----------|-----------|-----------|-----------|------------|------------|------------|
| | 22 | 23 | 24 | 22 | 23 | 24 | 22 | 23 | 24 | 22 | 23 | 24 | 22 | 23 | 24 | 22 | 23 | 24 |
| Anderlecht | | | | 4 | | | 3 | 4 | 1 | 4 | 2 | 5 | 7 | 7 | 7 | 18 | 13 | 13 |
| Oudergem | | | | | | | 2 | | | 1 | 2 | 2 | 4 | 5 | 5 | 7 | 7 | 7 |
| Berchem | | | | | | | 1 | 1 | 1 | 2 | 1 | | | 1 | 2 | 3 | 3 | 3 |
| Brussel | | | | | | | 7 | 2 | 1 | 4 | 6 | 6 | 14 | 15 | 16 | 25 | 23 | 23 |
| Etterbeek | | | | 2 | | | 1 | 2 | 1 | | 1 | 2 | 3 | 3 | 3 | 6 | 6 | 6 |
| Evere | | | | | | | 1 | 1 | | 4 | 3 | 3 | 6 | 7 | 8 | 11 | 11 | 11 |
| Vorst | | | | | | | 1 | 1 | | 1 | | 1 | 4 | 4 | 4 | 6 | 5 | 5 |
| Ganshoren | | | | 1 | | | | | | 1 | 2 | 2 | | | | 2 | 2 | 2 |
| Elsene | | | | | | | | | | | | | 6 | 5 | 5 | 6 | 5 | 5 |
| Jette | | | | | | | | | | 4 | 2 | | 5 | 7 | 9 | 9 | 9 | 9 |
| Koekelberg | | | | | | | | | | 1 | 1 | 1 | 1 | 1 | 1 | 2 | 2 | 2 |
| Molenbeek | | | | | | | 2 | | | 2 | 2 | 2 | 5 | 6 | 6 | 9 | 8 | 8 |
| Sint Gillis | 1 | | | 1 | 2 | | | | 1 | | | | 2 | 2 | 3 | 4 | 4 | 4 |
| Sint Joost | | | | | | | | | | 1 | 1 | | | | 1 | 1 | 1 | 1 |
| Schaerbeek | | | | | | | 1 | | | 4 | 3 | 1 | 3 | 2 | 4 | 8 | 5 | 5 |
| Ukkel | | | | 2 | | | | 1 | 1 | 2 | 1 | 1 | 10 | 10 | 9 | 14 | 12 | 11 |
| Watermaal Bosvoorde | | | | | | | | | | 2 | 1 | | 2 | 3 | 4 | 4 | 4 | 4 |
| Sint Lambrechts Woluwe | | | | | | | | | | 3 | 2 | 2 | 5 | 6 | 6 | 8 | 8 | 8 |
| Sint Pieters Woluwe | | | | | | | | | | 1 | 1 | | 2 | 2 | 3 | 3 | 3 | 3 |
| TOTAAL | 1 | 0 | 0 | 10 | 2 | 0 | 19 | 12 | 6 | 37 | 31 | 28 | 79 | 86 | 96 | 146 | 131 | 130 |

| | | | | | | |
|----------------------------|----|-----|-----|----|-----|-----|
| Vergelijking sinds 3 jaren | -1 | -10 | -13 | -9 | +17 | -16 |
|----------------------------|----|-----|-----|----|-----|-----|



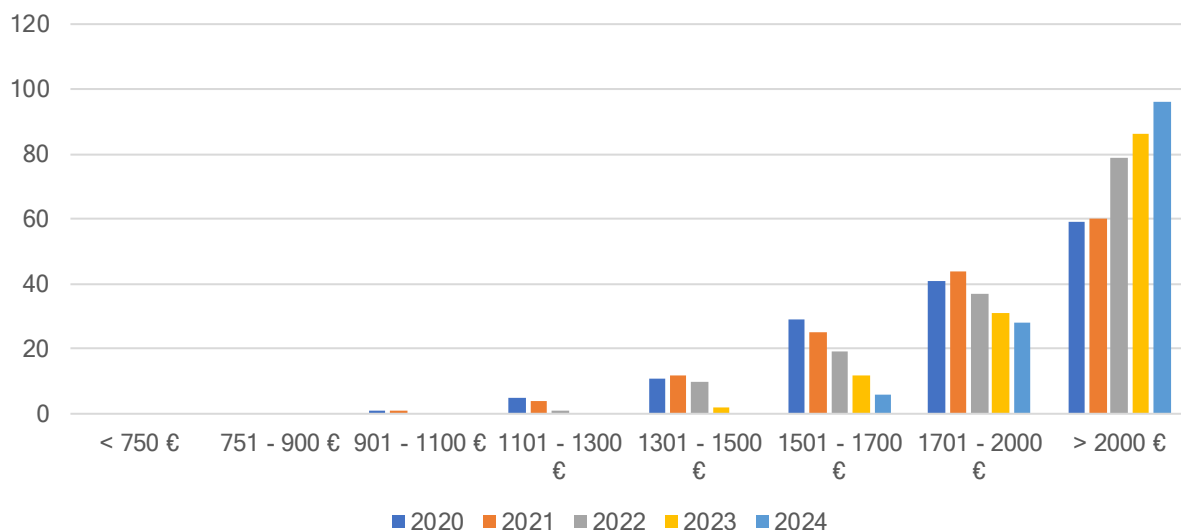
Prijsvergelijking - OCMW / Commerciële sector / VZW

| Gemeente | 1501-1700 € | | | 1701-2000€ | | | 2001 – 2300 € | | | 2301 – 2600 € | | | 2601 – 2900 € | | | 2901 – 3100 € | | | 3101 – 3300 € | | | >3301 € | | | TOTAUX |
|------------------------|-------------|----------|----------|------------|-----------|-----------|---------------|----------|-----------|---------------|-----------|----------|---------------|-----------|----------|---------------|----------|----------|---------------|----------|----------|----------|-----------|----------|------------|
| | VZW | CS | OCMW | VZWL | CS | OCMW | VZWL | CS | OCMW | VZW | CS | ocmw | VZW | CS | OCMW | VZW | CS | OCMW | VZW | CS | OCMW | VZW | CS | OCMW | // |
| Anderlecht | | | 1 | | 5 | | 2 | 1 | | 1 | 2 | | | 1 | | | | | | | | | | | 13 |
| Oudergem | | | | | 1 | 1 | | 2 | | | | | | 2 | | | | | | | | | 1 | | 7 |
| Berchem | | 1 | | | | | | | 1 | | 1 | | | | | | | | | | | | | | 3 |
| Brussel | 1 | | | 1 | 2 | 3 | 3 | 1 | | | 3 | 1 | | 4 | 1 | | 1 | | | 1 | | | 1 | | 23 |
| Etterbeek | | | 1 | 1 | | 1 | | | | | 1 | | | 1 | | | | | | | | | 1 | | 6 |
| Evere | | | | 2 | | 1 | 2 | 1 | | 1 | 1 | | | 1 | | | | | | | | | 2 | | 11 |
| Vorst | | | | | | 1 | | | | | | | | 2 | | | | | | | | | 2 | | 5 |
| Ganshoren | | | | | 1 | 1 | | | | | | | | | | | | | | | | | | | 2 |
| Elsene | | | | | | | | | 1 | 1 | 1 | 1 | | | | | | | | | | | 1 | | 5 |
| Jette | | | | | | | 1 | 2 | 1 | 1 | 1 | | | | | 1 | | | | | | | 2 | | 9 |
| Koekelberg | | | | | | 1 | | | | 1 | | | | | | | | | | | | | | | 2 |
| Molenbeek | | | | | 1 | 1 | 2 | 1 | | | 3 | | | | | | | | | | | | | | 8 |
| Sint Gillis | | 1 | | | | | | | 1 | 1 | 1 | | | | | | | | | | | | | | 4 |
| Sint Joost | | | | | | | | | 1 | | | | | | | | | | | | | | | | 1 |
| Schaerbeek | | | | | 1 | | | 1 | 2 | | | | | | | | | | | | | 1 | | | 5 |
| Ukkel | | | 1 | | 1 | | | | 1 | | | | 2 | 1 | | | | | 2 | | | | 3 | | 11 |
| Watermaal Bosvoorde | | | | | | | | | 1 | | 1 | | 1 | | | | | | | | | | 1 | | 4 |
| Sint Lambrechts Woluwe | | | | | 2 | | | | 1 | | 1 | | | 1 | | | 2 | | | | | | 1 | | 8 |
| Sint Pieters Woluwe | | | | | | | | | 1 | | 1 | | 1 | | | | | | | | | | | | 3 |
| TOTAAL | 1 | 2 | 3 | 4 | 14 | 10 | 10 | 9 | 11 | 6 | 17 | 2 | 4 | 13 | 1 | 0 | 4 | 0 | 0 | 3 | 0 | 1 | 15 | 0 | 130 |

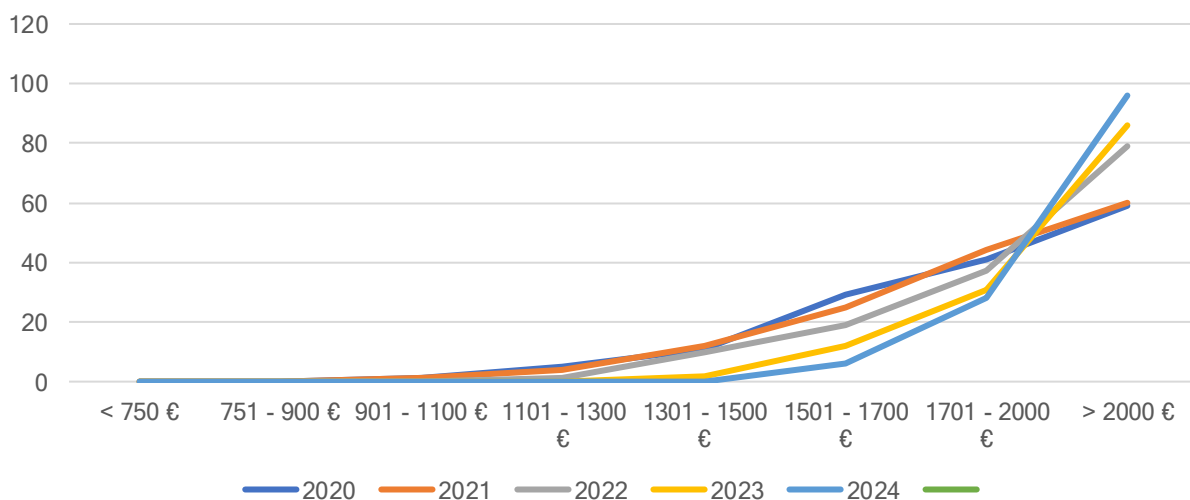
VZW = non-profitorganisaties CS = Commerciële sector OCMW = openbare sector



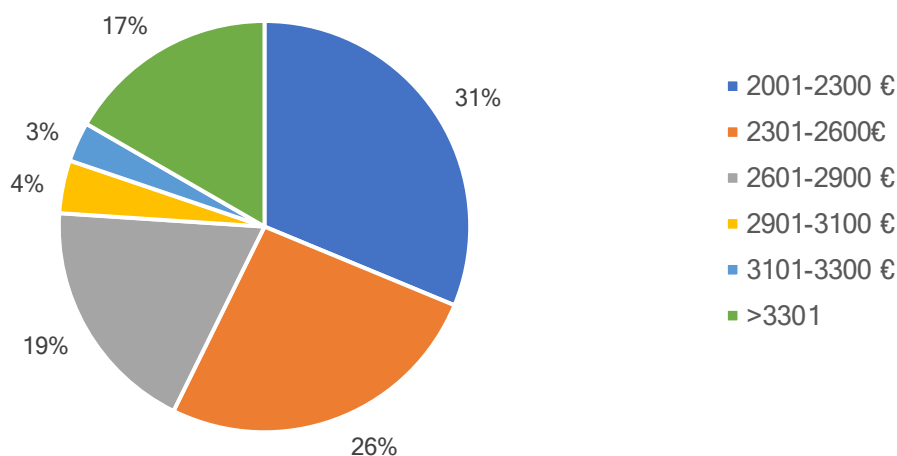
Prijzen : trends in de afgelopen 5 jaar



Prijzen : trends in de afgelopen 5 jaar



Uitsplitsing van prijzen voor de instellingen waar de maandelijkse kosten hoger dan €2.000 zijn

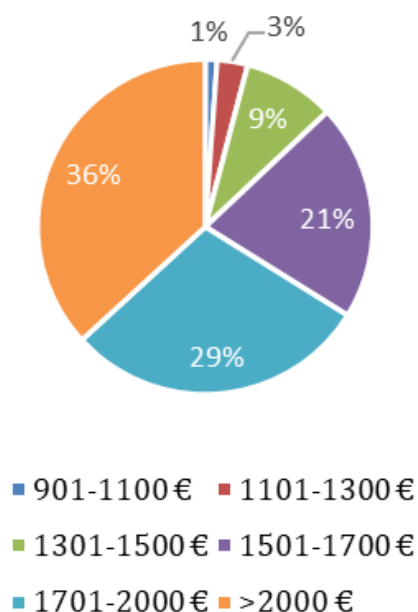


PRIJZEN : vergelijkingstabel in de afgelopen 5 jaar

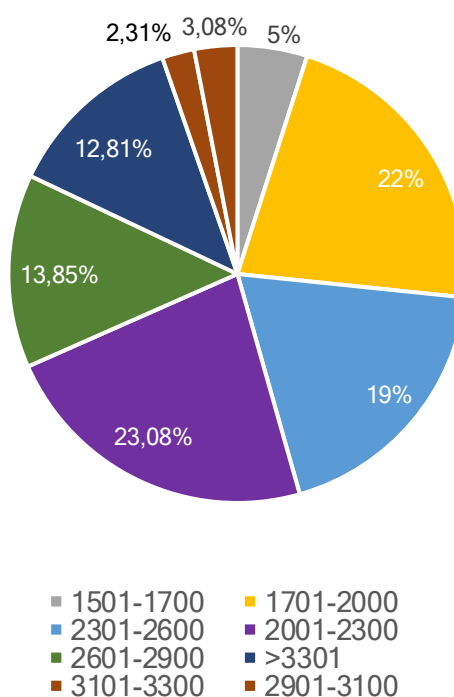
| AANTAL INSTELLINGEN | | | | | | | | | |
|---------------------|--------|---------------|----------------|-----------------|-----------------|-----------------|-----------------|----------|--------|
| Jaar | <750 € | 751 tot 900 € | 901 tot 1100 € | 1101 tot 1300 € | 1301 tot 1500 € | 1501 tot 1700 € | 1701 tot 2000 € | > 2000 € | TOTAAL |
| 2020 | 0 | 0 | 1 | 5 | 11 | 29 | 41 | 59 | 146 |
| 2021 | 0 | 0 | 1 | 4 | 12 | 25 | 44 | 60 | 146 |
| 2022 | 0 | 0 | 0 | 1 | 10 | 19 | 37 | 79 | 146 |
| 2023 | 0 | 0 | 0 | 0 | 2 | 12 | 31 | 86 | 131 |
| 2024 | 0 | 0 | 0 | 0 | 0 | 6 | 28 | 96 | 130 |
| Verandering | 0 | 0 | - 1 | - 5 | - 11 | - 23 | - 13 | + 37 | - 16 |

| | < 1.500 € | > 1.500 € | > 1.700 € |
|------|-----------|-----------|-----------|
| 2020 | 12 % | 88 % | 68 % |
| 2021 | 12 % | 88 % | 71 % |
| 2022 | 8 % | 92 % | 79 % |
| 2023 | 2 % | 98 % | 89 % |
| 2024 | 0 % | 100 % | 95 % |

Maandelijks budget voorzien door de oproepers



Opsplitsing van vestigingsprijzen in 2024



DEMOGRAFIE

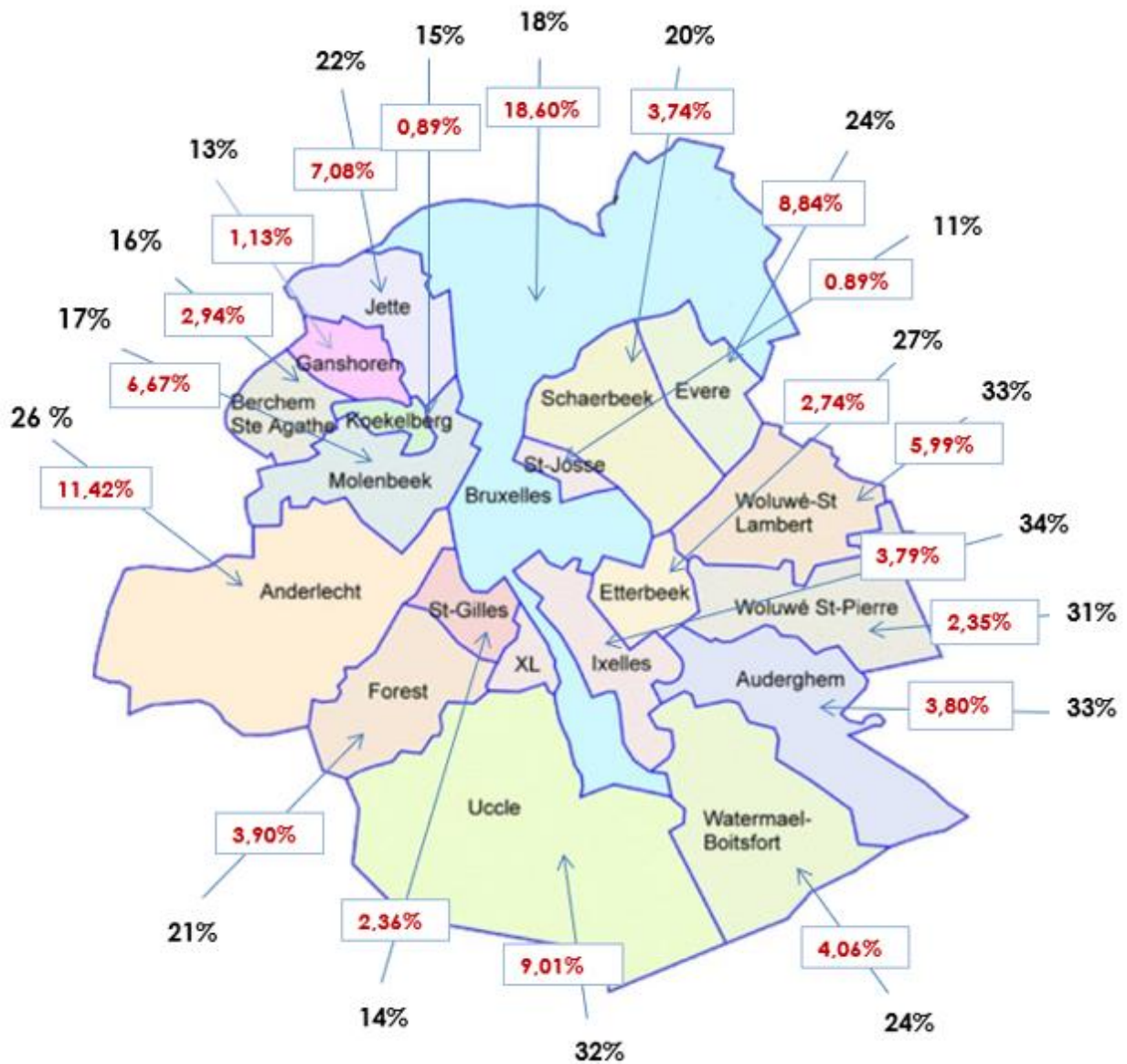
Verhouding aantal bedden tot bevolking

(StatBel¹. op 1/01/2023 + gegevens Home Info / Infor-Homes)

| Gemeenten | 65 tot 69 jaar | 70 tot 79 jaar | 80 tot 89 jaar | + 90 jaar | Totaal > 65 jaar | Totaal > 70 jaar | Totaal bedden ROB/RVT | Bedden voor 100 inwoners van 65 + | Bedden voor 100 inwoners van 70 + |
|------------------------|----------------|----------------|----------------|---------------|------------------|------------------|-----------------------|-----------------------------------|-----------------------------------|
| Anderlecht | 4.587 | 6.352 | 3.538 | 983 | 15.460 | 10.873 | 1.611 | 10,42% | 14,82% |
| Oudergem | 1.560 | 2.494 | 1.337 | 456 | 5.847 | 4.287 | 536 | 9,17% | 12,50% |
| Berchem | 1.177 | 1.697 | 910 | 249 | 4.033 | 2.856 | 415 | 10,29% | 14,53% |
| Brussel | 6.784 | 9.256 | 4.403 | 1.274 | 21.717 | 14.933 | 2.631 | 12,11% | 17,62% |
| Etterbeek | 1.660 | 2.374 | 1.109 | 341 | 5.484 | 3.824 | 388 | 7,08% | 10,15% |
| Evere | 1.709 | 2.773 | 1.589 | 593 | 6.664 | 4.955 | 1.250 | 18,76% | 25,23% |
| Vorst | 2.126 | 3.294 | 1.634 | 440 | 7.494 | 5.368 | 550 | 7,34% | 10,25% |
| Ganshoren | 1.149 | 1.809 | 928 | 288 | 4.174 | 3.025 | 160 | 3,83% | 5,29% |
| Elsene | 3.006 | 4.436 | 2.068 | 570 | 10.080 | 7.074 | 535 | 5,31% | 7,56% |
| Jette | 2.112 | 3.298 | 1.807 | 580 | 7.797 | 5.685 | 1.001 | 12,57% | 17,24% |
| Koekelberg | 720 | 1.057 | 493 | 156 | 2.426 | 1.706 | 126 | 5,19% | 7,39% |
| Molenbeek | 3.485 | 4.805 | 2.496 | 609 | 11.395 | 7.910 | 941 | 8,26% | 11,90% |
| Sint Gillis | 1.630 | 2.139 | 933 | 210 | 4.912 | 3.282 | 333 | 6,78% | 10,15% |
| Sint Joost | 859 | 1.046 | 457 | 82 | 2.444 | 1.585 | 125 | 5,11% | 7,89% |
| Schaerbeek | 4.433 | 5.745 | 2.674 | 593 | 13.445 | 9.012 | 527 | 3,92% | 5,85% |
| Ukkel | 4.013 | 7.128 | 3.917 | 1.239 | 16.297 | 12.284 | 1.270 | 7,79% | 10,34% |
| Watermaal Bosvoorde | 1.339 | 2.325 | 1.201 | 387 | 5.252 | 3.913 | 574 | 11,52% | 15,46% |
| Sint Lambrechts Woluwe | 2.543 | 4.521 | 2.253 | 778 | 10.095 | 7.552 | 844 | 8,36% | 11,18% |
| Sint Pieters Woluwe | 2.010 | 3.375 | 2.001 | 721 | 8.107 | 6.097 | 331 | 4,08% | 5,43% |
| TOTAAL | 46.902 | 69.924 | 35.748 | 10.549 | 163.123 | 116.221 | 14.158 | 8,68% | 12,18 % |

¹ <https://bestat.statbel.fgov.be/bestat/crosstable.xhtml?view=c1649c18-ea66-4286-9310-2413e74134f8>





OPENINGEN / SLUITINGEN

Vergelijkingstabel van de definitieve sluitingen van ROB/RVT sinds 20 jaar²

| Jaar | Totaal Inst. ROB/RVT | Totaal Bedden | ROB/RVT Iriscare | Bedden Iriscare | MR/MRS COCOF | Bedden COCOF | WZC VG | Bedden VG |
|---------------|----------------------|---------------|------------------|-----------------|-------------------------|--------------|----------|-----------|
| 2004 | 6 | 212 | 4 | 166 | 2 | 46 | - | - |
| 2005 | 10 | 331 | 5 | 108 | 5 | 223 | - | - |
| 2006 | 6 | 315 | 3 | 202 | 3 | 113 | - | - |
| 2007 | 2 | 63 | 2 | 63 | - | - | - | - |
| 2008 | 3 | 94 | 2 | 66 | 1 | 28 | - | - |
| 2009 | 4 | 180 | 2 | 80 | 2 | 100 | - | - |
| 2010 | 6 | 272 | 5 | 199 | - | - | 1 | 73 |
| 2011 | 10 | 267 | 7 | 170 | 3 | 97 | - | - |
| 2012 | 7 | 360 | 3 | 141 | 4 | 219 | - | - |
| 2013 | 2 | 67 | 1 | 32 | 1 | 35 | - | - |
| 2014 | 4 | 234 | 4 | 234 | - | - | - | - |
| 2015 | 6 | 304 | 6 | 304 | Ovedracht naar Iriscare | | - | - |
| 2016 | 6 | 248 | 6 | 248 | | | - | - |
| 2017 | 2 | 215 | 2 | 215 | | | - | - |
| 2018 | 7 | 314 | 7 | 314 | | | - | - |
| 2019 | 7 | 369 | 7 | 369 | | | - | - |
| 2020 | 3 | 252 | 3 | 252 | | | - | - |
| 2021 | 3 | 313 | 3 | 313 | | | - | - |
| 2022 | 7 | 613 | 7 | 613 | | | - | - |
| 2023 | 8 | 1.065 | 8 | 1.065 | | | - | - |
| 2024 | 3 | 240 | 3 | 240 | | | - | - |
| TOTAAL | 112 | 6.328 | 90 | 5.394 | 23 | 907 | 1 | 73 |

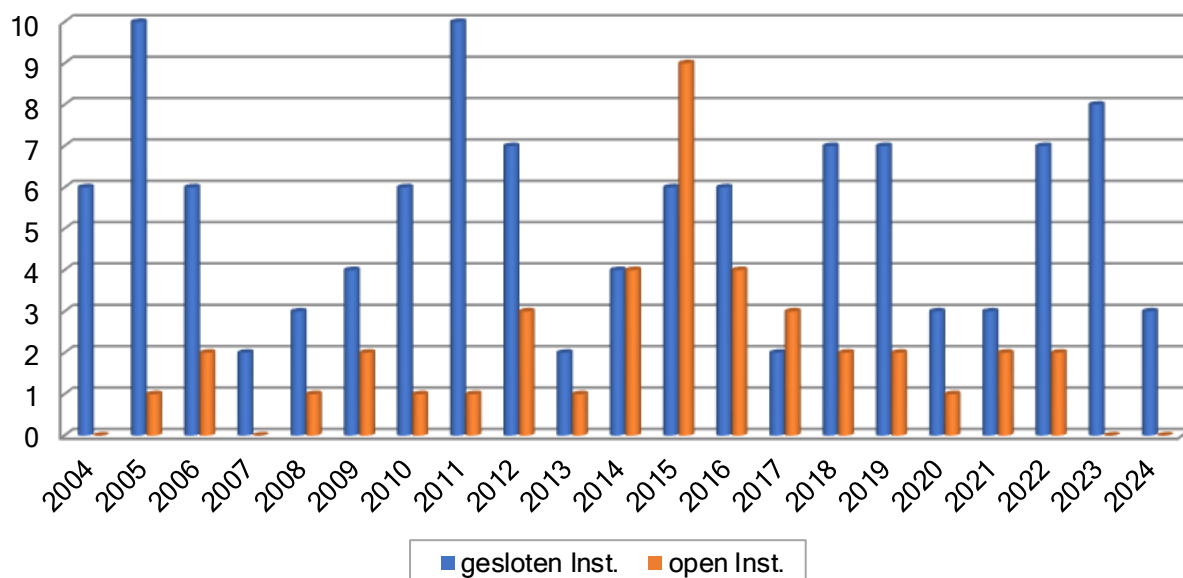
² De sluitingen die in dit tabel worden gepresenteerd weerspiegelen de situatie op 31/12/2024.

Vergelijkingstabel van de openingen van ROB/RVT sinds 20 jaar³

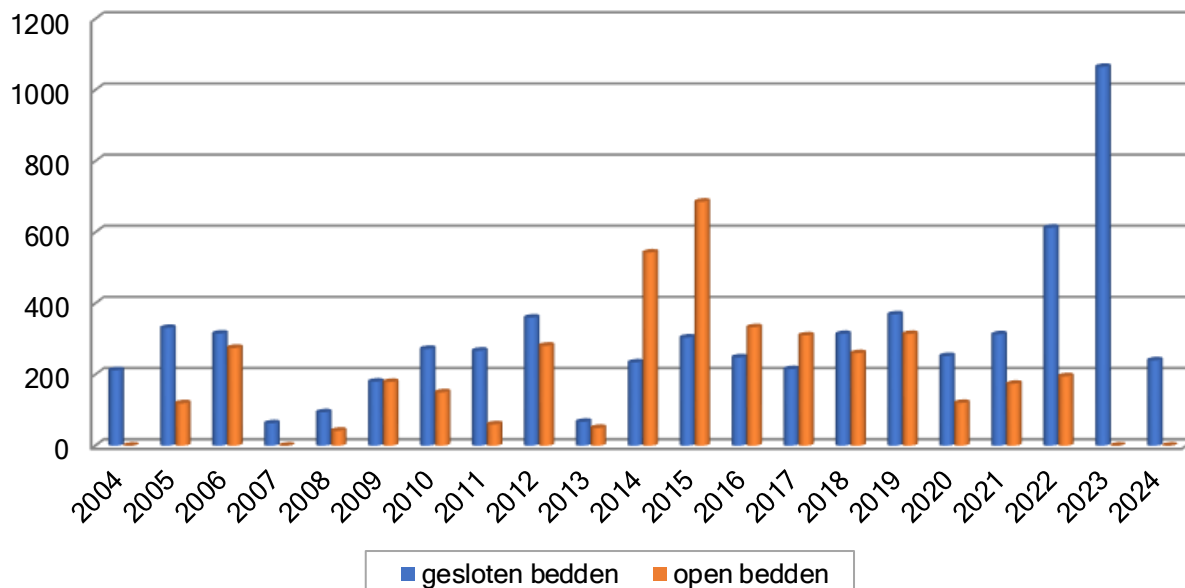
| Jaar | Totaal Inst. ROB/RVT | Totaal Bedden | ROB/RVT Iriscare | Bedden Iriscare | MR/MRS COCOF | Bedden COCOF | WZC VG | Bedden VG |
|---------------|----------------------|---------------|------------------|-----------------|-------------------------|--------------|----------|------------|
| 2004 | - | - | - | - | - | - | - | - |
| 2005 | 1 | 119 | 1 | 119 | - | - | - | - |
| 2006 | 2 | 275 | 1 | 180 | 1 | 95 | - | - |
| 2007 | - | - | - | - | - | - | - | - |
| 2008 | 1 | 42 | - | - | 1 | 42 | - | - |
| 2009 | 2 | 179 | 1 | 90 | 1 | 89 | - | - |
| 2010 | 1 | 150 | - | - | - | - | 1 | 150 |
| 2011 | 1 | 60 | - | - | 1 | 60 | - | - |
| 2012 | 3 | 281 | 1 | 117 | 2 | 164 | - | - |
| 2013 | 1 | 50 | - | - | - | - | 1 | 50 |
| 2014 | 4 | 543 | 2 | 240 | 1 | 145 | 1 | 158 |
| 2015 | 9 | 686 | 7 | 534 | Ovedracht naar Iriscare | | 2 | 152 |
| 2016 | 4 | 333 | 4 | 333 | | | - | - |
| 2017 | 3 | 310 | 1 | 100 | | | 2 | 210 |
| 2018 | 2 | 260 | 2 | 260 | | | - | - |
| 2019 | 2 | 314 | 2 | 314 | | | - | - |
| 2020 | 1 | 120 | 1 | 120 | | | - | - |
| 2021 | 2 | 174 | 1 | 24 | | | 1 | 150 |
| 2022 | 2 | 195 | 2 | 195 | | | - | - |
| 2023 | - | - | - | - | | | - | - |
| 2024 | - | - | - | - | | | - | - |
| TOTAAL | 41 | 4.091 | 26 | 2.626 | 7 | 595 | 8 | 870 |

³ De openingen in dit tabel illustreren de bewegingen tijdens het kalenderjaar (van 1 januari tot 31 december 2024).

openingen VS sluitingen van instellingen



openingen VS sluitingen van bedden

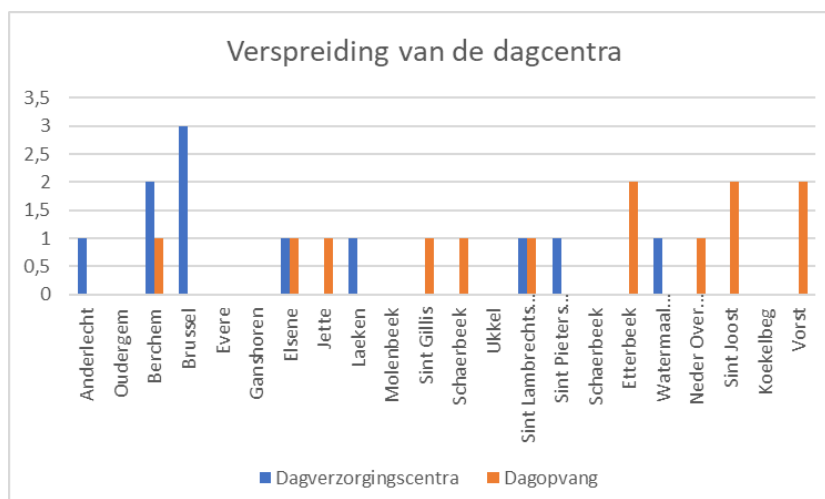


**ASSISTENTIE WONINGEN,
DAG(VERZORGINGS)
CENTRA ET ANDERE
WOONVORMEN**

Dagcentra

| DAGVERZORGINGSCENTRA | |
|------------------------|--|
| Anderlecht | Herfstzon |
| Berchem | De Zonnebloem |
| Berchem | Tram 82 |
| Brussel | Sint Monika |
| Brussel | Terranova |
| Brussel | Vitanova |
| Elsene | Illème Millénaire |
| Laeken | Le Bon Jour d'Ignace |
| Watermaal Bosvoorde | Dagverzorgingscentrum van het OCMW van Watermaal-Bosvoorde |
| Sint Lambrechts Woluwe | De Heuvel |
| Sint Pieters Woluwe | Dagverzorgingscentrum van het OCMW van Sint-Pieters-Woluwe |

| DAGOPVANG | |
|------------------------|-----------------------|
| Berchem Sainte Agathe | Hortensias |
| Etterbeek | Atoll Est |
| Etterbeek | Suzanne Schmidt-Madou |
| Vorst | Atoll Sud |
| Vorst | Espace Seniors |
| Elsene | Audrey Hupburn |
| Jette | Viva Jette |
| Neder-Over-Hembeek | Versailles Senior |
| Sint Gillis | Aegidium |
| Sint Joost | Foyer Liedekerke |
| Sint Joost | Foyer Poste |
| Schaerbeek | Biloba Huis |
| Sint Lambrechts Woluwe | Atoll du Levant |



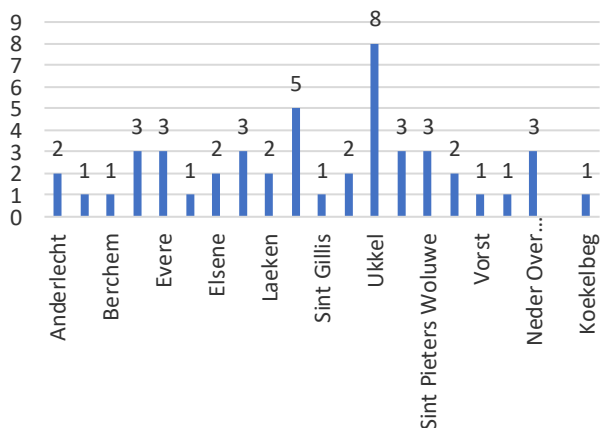
Assistentiewoningen en andere woonvormen⁴

| Gemeenten | Naam | Erkenning | Type van huisvesting |
|------------------------------|----------------------------|------------|---------------------------|
| Anderlecht | GAW Alegria | Iriscare | Assistentiewoning |
| | GAW Clos Bizet | VGC | Assistentiewoning |
| Oudergem | GAW Belle Epoque | VGC | Assistentiewoning |
| | GAW Ecrin vert | Iriscare | Assistentiewoning |
| Berchem-Sainte-Agathe | GAW Janniot | Iriscare | Assistentiewoning |
| Brussel | GAW Les Terrasses du Bois | Iriscare | Assistentiewoning |
| | Casa Viva | | Andere woonvormen |
| | Samenhuizen | COCOM + VG | Andere woonvormen |
| Etterbeek | Entre voisins | COCOF | Abbeyfield |
| | Jardin du béguinage | COCOF | Andere woonvormen |
| Evere | GAW Green Garden | Iriscare | Assistentiewoning |
| | GAW Campus Eureka | VGC | Assistentiewoning |
| | GAW Evere Green | VGC | Assistentiewoning |
| Ganshoren | GAW Paul Fontaine | Iriscare | Assistentiewoning |
| Elsene | GAW Parc d'Italie | Iriscare | Assistentiewoning |
| | Résidence Du Puy | Iriscare | Residentie voor ouderen |
| Vorst | Le 54 | Entre âge | Andere woonvormen |
| Jette | GAW Warlandis | VGC | Assistentiewoning |
| | Magnolia | Iriscare | Residentie voor ouderen |
| | GAW Christalain | Iriscare | Assistentiewoning |
| Koekelberg | RS Jourdan | Iriscare | Assistentiewoning |
| Laeken | GAW De Wand | VGC | Assistentiewoning |
| | GAW Saphir | Iriscare | Assistentiewoning |
| Molenbeek | GAW Vivaldi | Iriscare | Assistentiewoning |
| | GAW Mettwie | Iriscare | Assistentiewoning |
| | Kangoerou-woningen Arcadia | OCMW | Andere woonvormen |
| | Projet « Lemaire » | Iriscare | Sociale assistentiewoning |
| | Projet « Campine » | | Andere woonvormen |

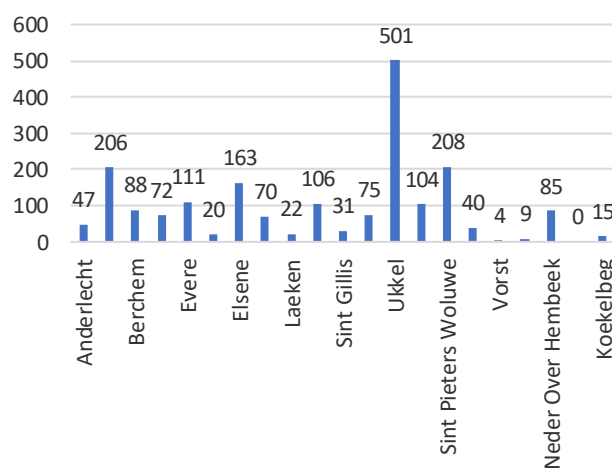
⁴ Dit is een niet-uitputtende lijst van bekende initiatieven die door onze diensten zijn geïdentificeerd.

| Neder Over Heembeek | GAW de Wilde Rozen CPAS | Iriscare | Assistentiewoning |
|-------------------------------|----------------------------|-----------------|-------------------------|
| | Ithaca | COCOF | Habitat participatif |
| | Versailles Seniors | Iriscare | Résidence pour seniors |
| Commune | Nom Institution | Agrément | Type de logement |
| Sint Gillis | GAW Tilleuls | Iriscare | Assistentiewoning |
| Schaerbeek | GAW Joséphine | Iriscare | Assistentiewoning |
| | Biloba Huis | Iriscare | Andere woonvormen |
| Ukkel | GAW Eaux Vives | Iriscare | Assistentiewoning |
| | GAW Erables | Iriscare | Assistentiewoning |
| | GAW Hamoir | Iriscare | Assistentiewoning |
| | GAW Loreto | Iriscare | Assistentiewoning |
| | GAW Messidor | Iriscare | Assistentiewoning |
| | GAW Princesse Paola | Iriscare | Assistentiewoning |
| | GAW Domaine Churchill | Iriscare | Assistentiewoning |
| | Cette famille | | Résidence pour seniors |
| Watermaal Bosvoorde | Martin pêcheur | COCOF | Abbeyfield |
| Sint Lambrechts Woluwe | GAW Pléiades | Iriscare | Assistentiewoning |
| | RS Trianon | COCOF | Assistentiewoning |
| | Uitbreiding Andromeda | OCMW | Andere woonvormen |
| Sint Pieters Woluwe | GAW Doornal - OCMW | Iriscare | Assistentiewoning |
| | Parmentier | | Andere woonvormen |
| | GAW Eden Green | Iriscare | Assistentiewoning |

Antaal assistentiewoningen of andere woonvormingen per gemeente



Antaal plaatsen in GAW of andere woonvormingen per gemeente



CONCLUSIE

In dit verslag, wordt er rekening gehouden met verschillende parameters om het residentiële aanbod in het Brussels Hoofdstedeijk Gewest in kaart te brengen.

Dit document probeert een zo objectief mogelijk beeld te schetsen.

Ongetwijfeld zouden we deze gegevens kunnen vergelijken met andere logica's of andere kunnen ontwikkelen. Dit werk is slechts een ontwerp en pretendeert geenszins wetenschappelijk onderzoek te zijn.

Wij blijven zeker beschikbaar voor alle suggesties en opmerkingen.

Het jaar 2024 werd onmiskenbaar gekenmerkt door het begin van veranderingen in de ouderenzorgsector. De sectorale en legislatieve aanpassingen blijven zich uiten via:

- een globale afname van het aantal bedden
- een verhoging van het aandeel MRS-accreditaties binnen instellingen
- een stijging van de prijzen
- een vermindering van de maat van bepaalde instellingen
- ...

Bovenop de legislatieve en normatieve veranderingen die werden verwacht door een groot aantal van de actoren in het veld, hebben wij ook hun consequenties kunnen vastleggen:

- Opnieuw een verhoging van de bezettingsgraad van de bedden bij meerdere instellingen
- Het opnieuw opduiken van wachtlijsten op meerdere plekken
- Het einde van promotieprijzen
- Een homogeniteit van het aantal inwoners die meer afhankelijk worden
- ...

Op het einde van het jaar 2024 valt op dat de noodzaak om aan de nieuwe regels te voldoen zwaar begint de wegen op de schouders van vele directeurs en managers van woonzorgcentra. Sommige bedden zijn tijdelijk gesloten om de nodige werkzaamheden uit te voeren om de instellingen aan de normen te laten voldoen.

Terwijl een aantal hervormingen zinvol lijken, hebben andere een negatieve invloed op de manier waarop de residentiele sector functioneert. De instellingen proberen voortdurend hun evenwicht te hervinden in de sectorale wervelwind die 5 jaar geleden door de pandemie werd veroorzaakt.

Nu het jaar 2024 op zijn einde loopt en er nog steeds geen regionale regering is, vragen we ons af welke richting de sector zal inslaan en over welke middelen ze zal beschikken om deze zoektocht naar zingeving en recreatie voort te zetten.



<http://www.inforhomesasbl.be/>



<http://www.home-info.be/>

Infor-Home-info vzw

Social zetel : Sint Michiels Warande 100 Bus 2

1040 Etterbeek

KBO : 433.743.022 – RPR Brussel

Email : info@home-info.be

www.homeinfo.be – www.inforhomesasbl.be

Banque : BE61 0012 2152 2717

Met de steun van Iriscare